



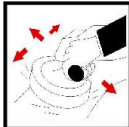


SEA-LINE BRAYT S08 INDUSTRIAL FORCE CUT ПОЛИРАЩА СМЕС



Техническа информация

Продукт:	Sea-Line® S08 INDUSTRIAL FORCE CUT Полираща смес
Опаковка:	1 кг
Описание на продукта и употреба:	Полиращата смес S08 Industrial Force Cut е основно произведена за компании, които произвеждат продукти или компоненти, изработени от гелкот или индустриален топкот с високо ниво на якост. S08 се препоръчва за полиране на гелкот продукти, излят гелкот или форми с гелкот. Високата сила на полиране позволява премахване на дефекти след шкурене с шкурка P600 – P800. Продуктът има най-високата сила на полиране и е високоефективен. Плъзга се по дървени повърхности. Не оставя следи по дървени повърхности. Не съдържа силикон.
	
Технически данни:	
Сила на полиране:	 10 /10
Ниво на блясък:	 3 /10
Физико-химични характеристики:	
Плътност:	1,40 kg/l
Цвят:	Бял
Консистенция:	Паста
Начин на употреба:	Ротационна машина за полиране, Вълна, Агнешка вълна, твърда гъба
Начини за полагане:	
Условия за полагане:	Продуктът работи най-добре при температури от 15~25°C.
Подготовка на повърхността преди употреба и метод за употреба:	<ul style="list-style-type: none">• Почистете повърхността, определена за полиране.• Ако е необходимо да се премахват дефекти, полирайте повърхността с шкурка по следния начин:<ul style="list-style-type: none">○ Окончателно полиране (светли цветове): P600 или по-висока;○ Окончателно полиране (тъмни цветове): P600-P800 или по-висока;○ Индустриален гелкот: P800 или по-висока;• Използвайте S3 Finishing Spray, за да почистите повърхността.• Разпределете сместа върху елемент или предмет (вълна или твърда гъба);• Разпределете сместа с минимум въртеливи движения върху цялата повърхност, която трябва да се полира (800-1000 движения/минута), полирайте докато си смени цвета и сместа смени консистенцията си.• Бавно увеличете на максимална скорост от 1800 RPM като прилагате лек натиск.• Полирайте докато всички дефекти са премахнати и се получи пълен блясък.• Ако е необходимо, повторете процеса на полиране.
 	
Последващи действия:	Ако след употребата на S08 останат микродефекти, използвайте: 1. S05 или S1 Premium. При употреба на S1 Premium сменете апликатора с MM Sea-Line BRAYT. За да повишите нивото на блясък и, за да премахнете оттенъци, също е препоръчително да използвате: Sea-Line S2 EXTRA SHINE За да защитите повърхността, е препоръчително да използвате: <ul style="list-style-type: none">• Sea-Line® S5 QUICK WAX;• Sea-Line® S4 PROTECT WAX;
Стандартни мерки за	В случай на поглъщане се консултирайте с Вашия лекар

SEA-LINE BRAYT S08 INDUSTRIAL FORCE CUT ПОЛИРАЩА СМЕС



Техническа информация

безопасност:

незабавно и покажете етикета на опаковката.



Съхранение:

Съхранявайте в затворена опаковка при температури между 0 - 35 °C.



Съхранявайте далеч от огън, топлина и ултравиолетови лъчи. Затваряйте опаковката след всяка употреба.

Срок на годност:

24 месеца от датата на производство.



Гаранция за качество:

Продукцията, контролът на качеството и осъществяването на доставките покриват изискванията на стандарти ISO 9001 и 14001.

Цялата информация в този документ е изготвена за употреба по цял свят. Ние не можем да поемем отговорност резултати от действия на потребителя, върху които нямаме контрол. Отговорност на потребителя е да направи тест и да определи пригодността на продукта за индивидуалното полагане. Sea-Line не поема отговорност за никакви повреди или пропуснати ползи, свързани с неправилна употреба на продукта.

Цялата информация в този документ е основана на изчерпателни лабораторни изследвания и многогодишен опит. Нашата позиция на лидери на пазара не ни освобождава от постоянен контрол на качеството на нашите продукти. Въпреки това ние не поемаме отговорност за нанесени щети вследствие неправилна употреба или съхранение на нашите продукти или за щети, нанесени от употреба на нашите продукти по какъвто и да е начин, противоречащ на добрите работни практики.

TROTON sp. z o.o. Zabrowo.